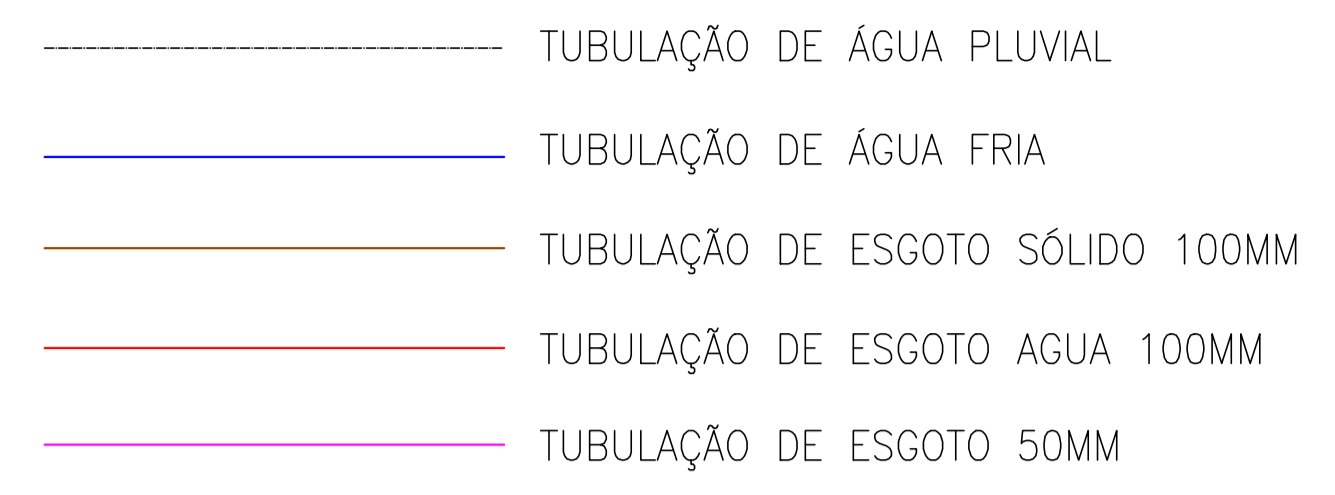


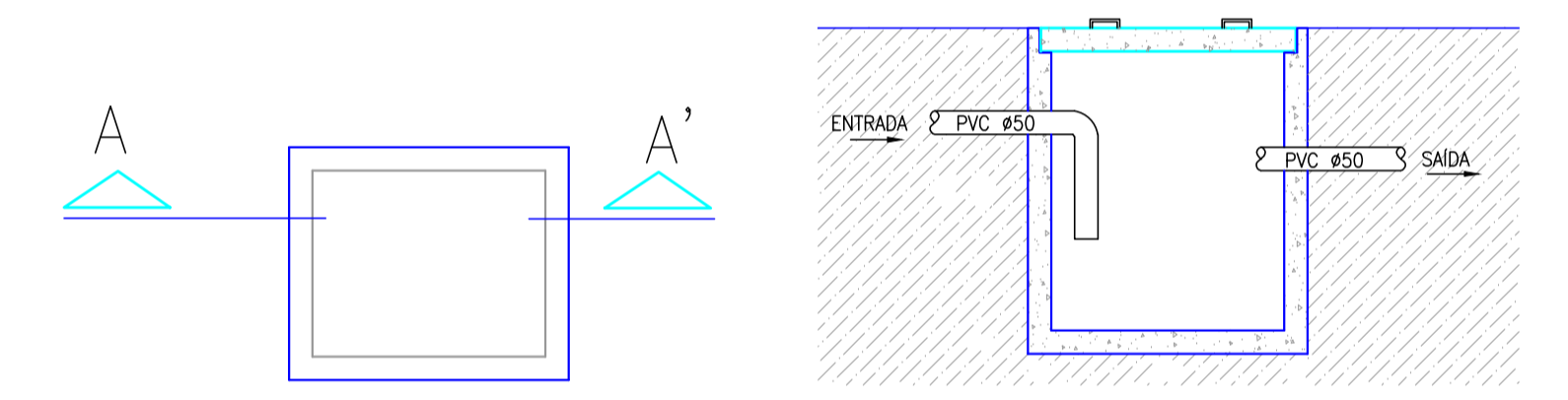
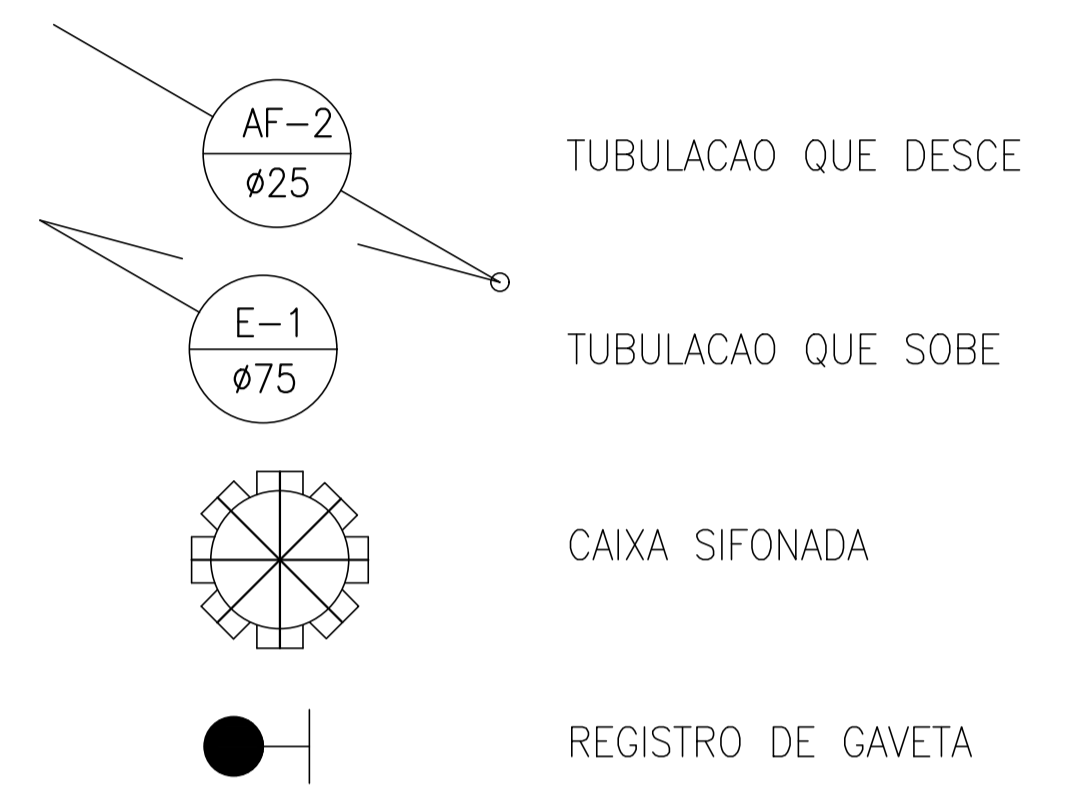
LEGENDA ESGOTO

- CIE. CAIXA DE INSPEÇÃO
- CIAPG. CAIXA DE INSPEÇÃO DE ÁGUAS PLUVIAIS COM GRELHA

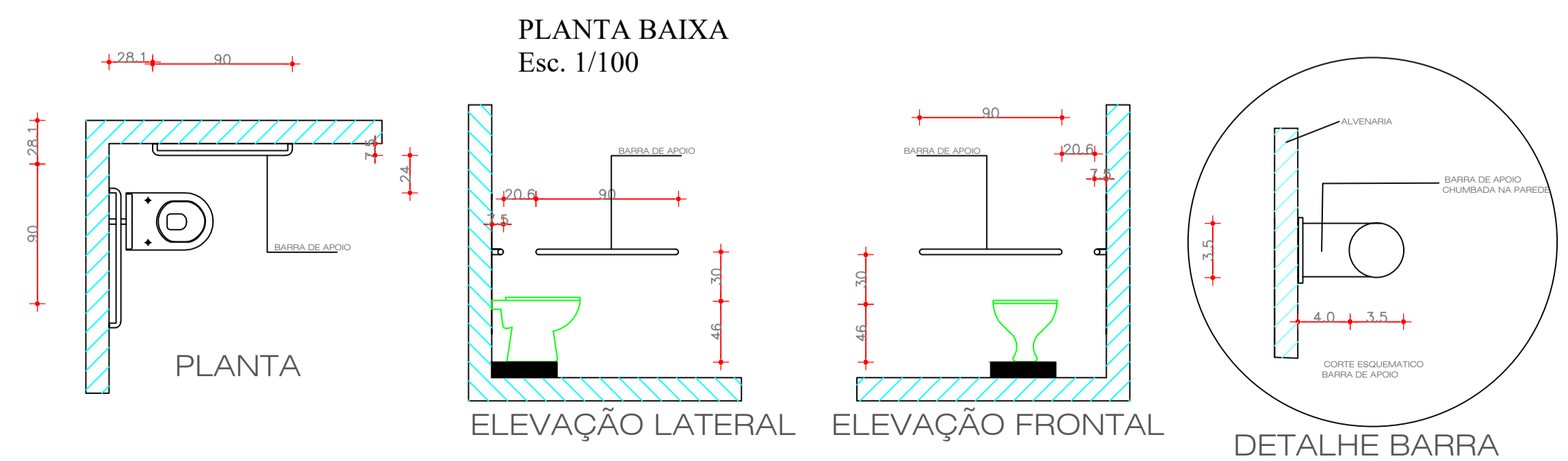


LEGENDA

- AF - ÁGUA FRIA
- CI - CAIXA DE INSPEÇÃO
- CS - CAIXA SIFONADA
- CV - CANALIZAÇÃO DE VENTILAÇÃO
- LV - LAVATÓRIO
- RG - REGISTRO DE GAVETA
- RS - RALO SIFONADO
- TQ - TUBO DE QUEDA
- VD - VÁLVULA DE DESCARGA
- VS - VASO SANITÁRIO



PLANTA BAIXA
DET. CAIXA INSPEÇÃO
ESCALA: 1:20



DETALHAMENTO DEFICIENTE FÍSICO SEM ESCALA

ESTATÍSTICA	
ÁREA EXISTENTE	177,00 m ²
ÁREA A AMPLIAR	247,75 m ²
ÁREA TOTAL	424,75 m ²
ÁREA TERRENO	540,00 m ²

APROVAÇÃO PÚBLICA	

PROJETO SANITÁRIO			
OBRA: AMPLIAÇÃO CRAS			
PROPRIETÁRIO: MUNICÍPIO DE CÉU AZUL			
RESP. TÉCNICO - PROJETO: JOÃO YASUJI SAKAI CREA 21735/D		PROPRIETÁRIO: MUNICÍPIO DE CÉU AZUL CNPJ: 76.206.473/0001-01	

DESENHO: RODRIGO	ENDEREÇO OBRA: RUA IRMÃ CARMELITA MARIA CECILIA DE JESUS, 1452 QUADRA 132 - LOTE 1A22- BAIRRO SÃO LUCAS - CÉU AZUL
DATA: FEVEREIRO/2022	FRANCHA: 01
ESCALA: INDICADA	CONTEÚDO: PLANTA REDE SANITÁRIA
A APROVAÇÃO DO PRESENTE PROJETO PELA PREFEITURA NÃO RECONHECE A PROPRIEDADE DO IMÓVEL	